

ANEXO
ÀS DEMONSTRAÇÕES FINANCEIRAS

ASSOCIAÇÃO DE DESENVOLVIMENTO DA FIGUEIRA DA FOZ

ANO : 2025

ÍNDICE

1 - Identificação da entidade

- 1.1 Dados de identificação

2 - Referencial contabilístico de preparação das demonstrações financeiras

- 2.1 Referencial contabilístico utilizado
- 2.2 Disposições do SNC que, em casos excepcionais, tenham sido derogadas e dos respetivos efeitos nas demonstrações financeiras

3 - Políticas contabilísticas, alterações nas estimativas contabilísticas e erros

- 3.1 Bases de mensuração usadas na preparação das demonstrações financeiras

4 - Ativos fixos tangíveis

- 4.1 Divulgações para cada classe de ativos fixos tangíveis
- 4.1.1 Reconciliação da quantia escriturada no início e no fim do período, conforme quadro seguinte:

5 - Inventários

- 5.1 Políticas contabilísticas adotadas na mensuração dos inventários e fórmula de custeio usada
- 5.2 Quantia escriturada de inventários

6 - Rendimentos e gastos

- 6.1 Quantia de cada categoria significativa de rédito reconhecida durante o período, conforme quadro seguinte:
- 6.2 Discriminação dos fornecimentos e serviços externos

7 - Instrumentos financeiros

- 7.4.1 Perdas por imparidade em ativos financeiros, conforme discriminação no quadro seguinte:

8 - Benefícios dos empregados


- 8.1 Benefícios dos empregados e encargos da entidade

9 - Divulgações exigidas por diplomas legais

- 9.1 Informação por atividade económica
- 9.2 Informação por mercado geográfico
- 9.3 Outras divulgações exigidas por diplomas legais

10 - Impostos e contribuições

- 10.1 Divulgação dos seguintes principais componentes de gasto de imposto sobre o rendimento:



Notas às Demonstrações Financeiras

1 - Identificação da entidade**1.1. Dados de identificação**

Designação da entidade: ASSOCIAÇÃO DE DESENVOLVIMENTO DA FIGUEIRA DA FOZ

Sede social: Rua de Coimbra, nº 15/17 - R/c, 3080-047 Figueira da Foz.

Natureza da atividade: Atividades de ação social para pessoas idosas, sem alojamento.



2 - Referencial contabilístico de preparação das demonstrações financeiras**2.1. Referencial contabilístico utilizado**

As demonstrações financeiras foram preparadas de acordo com todas as normas que integram o Sistema de Normalização Contabilística (SNC), as quais contemplam as Bases para a Apresentação de Demonstrações Financeiras, os Modelos de Demonstrações Financeiras, o Código de Contas e as Normas Contabilísticas de Relato Financeiro (NCRF). Mais especificamente foram utilizadas as Norma das Entidades do Sector Não Lucrativo (ESNL).

Na preparação das demonstrações financeiras tomou-se como base os seguintes pressupostos:

- Pressuposto da continuidade

As demonstrações financeiras foram preparadas no pressuposto da continuidade das operações e a partir dos livros e registos contabilísticos da entidade, os quais são mantidos de acordo com os princípios contabilísticos geralmente aceites em Portugal.

- Regime da periodização económica (acréscimo)

A Entidade reconhece os rendimentos e ganhos à medida que são gerados, independentemente do momento do seu recebimento ou pagamento.

- Materialidade e agregação

As linhas de itens que não sejam materialmente relevantes são agregadas a outros itens das demonstrações financeiras. A Entidade não definiu qualquer critério de materialidade para efeito de apresentação das demonstrações financeiras.

- Compensação


Os ativos e os passivos, os rendimentos e os gastos foram relatados separadamente nos respetivos itens de balanço e da demonstração dos resultados, pelo que nenhum ativo foi compensado por qualquer passivo nem nenhum gasto por qualquer rendimento, ambos vice-versa.

- Comparabilidade

As políticas contabilísticas e os critérios de mensuração adoptados a 31 de dezembro de 2025 são comparáveis com os utilizados na preparação das demonstrações financeiras em 31 de dezembro de 2024.

2.2. Disposições do SNC que, em casos excepcionais, tenham sido derrogadas e dos respetivos efeitos nas demonstrações financeiras

No período não se verificaram casos excepcionais que implicassem a derrogação das disposições do SNC.



3 - Políticas contabilísticas, alterações nas estimativas contabilísticas e erros**3.1. Bases de mensuração usadas na preparação das demonstrações financeiras**

As principais bases de reconhecimento e mensuração utilizadas foram as seguintes:

- Eventos subsequentes

Os eventos após a data do balanço que proporcionem informação adicional sobre condições que existiam nessa data são refletidos nas demonstrações financeiras. Caso existam eventos materialmente relevantes após a data do balanço, são divulgados no anexo às demonstrações financeiras.

- Moeda de apresentação

As demonstrações financeiras estão apresentadas em euro. Não se verificaram transações em moeda estrangeira.

- Ativos fixos tangíveis

Os ativos fixos tangíveis encontram-se registados ao custo de aquisição, deduzido das depreciações.

As depreciações são calculadas, após o início de utilização dos bens, pelo método da linha reta em conformidade com o período de vida útil estimado para cada classe de ativos.

As despesas com reparação e manutenção destes ativos são consideradas como gasto no período em que ocorrem.

- Inventários

As matérias-primas subsidiárias e de consumo encontram-se valorizadas ao custo de aquisição.

- Clientes e outros valores a receber

As contas de "Clientes" e "Outros valores a receber" estão reconhecidas pelo seu valor nominal.

- Caixa e depósitos bancários

Este item inclui caixa, depósitos à ordem e outros depósitos bancários.

- Fornecedores e outras contas a pagar

As contas a pagar a fornecedores e outros credores, que não vencem juros, são registadas pelo seu valor nominal.

- Rédito e regime do acréscimo

O rédito compreende o justo valor da contraprestação recebida ou a receber pela prestação de serviços decorrentes da atividade normal da Empresa. O rédito é reconhecido líquido do Imposto sobre o Valor Acrescentado (IVA), abatimentos e descontos.

Observou-se o disposto no ponto 10 - Rédito das Norma das Entidades do Sector Não Lucrativo, dado que o rédito só foi reconhecido por ter sido razoavelmente mensurável.

Os rendimentos dos serviços prestados são reconhecidos na data da prestação dos serviços ou se periódicos, no fim do período a que dizem respeito.

- Subsídios



Os subsídios à exploração destinam-se à cobertura de gastos, incorridos e registados no período, pelo que são reconhecidos em resultados à medida que os gastos são incorridos, independentemente do momento de recebimento do subsídio.



4 - Ativos fixos tangíveis**4.1. Divulgações para cada classe de ativos fixos tangíveis****4.1.1. Reconciliação da quantia escriturada no início e no fim do período, conforme quadro seguinte:**

Descrição	Terrenos e recursos naturais	Edifícios e outras construções	Equipamento básico	Equipamento de transporte	Equipamento administrativo	Equipamentos biológicos	Outros AFT	AFT em curso	Adiantamentos AFT	TOTAL
Valor bruto no início		1.432,75	7.584,15	42.276,32	16.135,85		4.874,28			72.303,35
Depreciações acumuladas		1.432,75	7.584,15	42.276,32	16.135,85		4.874,28			72.303,35
Saldo no início do período										
Variações do período				43.007,78						43.007,78
Total de aumentos				49.509,34						49.509,34
Aquisições em primeira mão				49.509,34						49.509,34
Total diminuições				6.501,56						6.501,56
Depreciações do período				6.501,56						6.501,56
Saldo no fim do período				43.007,78						43.007,78
Valor bruto no fim do período		1.432,75	7.584,15	68.765,44	16.135,85		4.874,28			98.792,47
Depreciações acumuladas no fim do período		1.432,75	7.584,15	25.757,66	16.135,85		4.874,28			55.784,69

Quadro comparativo:

Descrição	Terrenos e recursos naturais	Edifícios e outras construções	Equipamento básico	Equipamento de transporte	Equipamento administrativo	Equipamentos biológicos	Outros AFT	AFT em curso	Adiantamentos AFT	TOTAL
Valor bruto no início		1.432,75	7.584,15	42.276,32	16.135,85		4.874,28			72.303,35
Depreciações acumuladas		1.432,80	7.584,19	40.890,93	16.135,86		4.874,28			70.918,06
Saldo no início do período		(0,05)	(0,04)	1.385,39	(0,01)					1.385,29
Variações do período		0,05	0,04	(1.385,39)	0,01					(1.385,29)
Total de aumentos										
Total diminuições				1.385,42						1.385,42
Depreciações do período				1.385,42						1.385,42
Outras transferências		0,05	0,04	0,03	0,01					0,13
Saldo no fim do período										
Valor bruto no fim do período		1.432,75	7.584,15	42.276,32	16.135,85		4.874,28			72.303,35
Depreciações acumuladas no fim do período		1.432,75	7.584,15	42.276,32	16.135,85		4.874,28			72.303,35



5 - Inventários**5.1. Políticas contabilísticas adotadas na mensuração dos inventários e fórmula de custeio usada**

As matérias subsidiárias e de consumo encontram-se valorizadas ao custo de aquisição.

5.2. Quantia escriturada de inventários

Descrição	Mercadorias	Mat. Primas e Subsid.	Total Período	Mercadorias Per. Anterior	Mat. Prim. e Sub. Per. Anterior	Total Per. Anterior
APURAMENTO DO CUSTO DAS MERC. VENDIDAS E MAT. CONSUMIDAS						
Inventários Iniciais		175,05	175,05		187,67	187,67
Compras		1.024,32	1.024,32		985,99	985,99
Reclassificação e regularização de Inventários						
Inventários finais		217,21	217,21		175,05	175,05
Custo das mercadorias vendidas e matérias consumidas		982,16	982,16		998,61	998,61
OUTRAS INFORMAÇÕES						



6 - Rendimentos e gastos

- 6.1. Quantia de cada categoria significativa de rédito reconhecida durante o período, conforme quadro seguinte:

Descrição	Valor Período	V. Período Anterior
Prestação de serviços	339.978,92	340.091,78
Juros		25,00
Total	339.978,92	340.116,78

- 6.2. Discriminação dos fornecimentos e serviços externos

Descrição	Valor Período	V. Período Anterior
Subcontratos	48.646,06	49.870,28
Serviços especializados	13.916,44	33.563,98
Trabalhos especializados	6.126,28	8.201,05
Publicidade e propaganda	233,70	
Vigilância e segurança	215,41	50,08
Honorários	1.869,84	17.512,70
Conservação e reparação	5.036,27	7.368,10
Outros	434,94	432,05
Materiais	3.209,24	4.484,34
Ferramentas e utensílios de desgaste rápido	1.258,17	2.308,93
Material de escritório	762,40	897,73
Artigos para oferta	1.188,67	1.277,68
Energia e fluidos	8.454,93	9.227,74
Electricidade	2.303,81	1.840,45
Combustíveis	5.303,85	6.622,09
Água	847,27	765,20
Deslocações, estadas e transportes	4,70	72,70
Deslocações e estadas	4,70	72,70
Serviços diversos	12.593,20	11.559,30
Rendas e alugueres	8.289,00	8.080,00
Comunicação	1.382,40	1.484,50
Seguros	2.188,23	1.243,60
Contencioso e notariado	25,00	25,00
Despesas de representação	452,93	313,10
Limpeza, higiene e conforto	255,64	413,10
Total	86.824,57	108.778,34



7 - Instrumentos financeiros**7.4.1. Perdas por imparidade em ativos financeiros, conforme discriminação no quadro seguinte:**

Descrição	Perdas por Imparidade Período	Rev. Perdas Imparidade Período	Valor Líquido Período	Perdas por Imp. Per. Anterior	Rev. Perdas Imp. Per. Anterior	Valor Líquido Per. Anterior
Dívidas a receber de clientes				1.401,34		1.401,34
Outras dívidas a receber						
Instrumentos de capital próprio e outros títulos						
Outras perdas por imparidade em ativos financeiros						
Total				1.401,34		1.401,34



8 - Benefícios dos empregados**8.1. Benefícios dos empregados e encargos da entidade**

Descrição	Valor Período	V. Período Anterior
Gastos com o pessoal	227.505,46	219.785,03
Remunerações do pessoal	185.106,61	179.193,10
Encargos sobre as remunerações	33.498,33	34.552,00
Seguros de acidentes no trabalho e doenças profissionais	4.092,38	4.193,47
Outros gastos com o pessoal, dos quais:	4.808,14	1.846,46



9 - Divulgações exigidas por diplomas legais**9.1. Informação por atividade económica**

Descrição	Atividade CAE 1	Total
Vendas		
Prestações de serviços	339.978,92	339.978,92
Compras	1.024,32	1.024,32
Fornecimentos e serviços externos	86.824,57	86.824,57
Custo das mercadorias vendidas e matérias consumidas	982,16	982,16
Matérias primas, subsidiárias e de consumo	982,16	982,16
Gastos com o pessoal	227.505,46	227.505,46
Remunerações	185.106,61	185.106,61
Outros gastos	42.398,85	42.398,85
Ativos fixos tangíveis		
Valor líquido final	43.007,78	43.007,78
Total das aquisições	49.509,34	49.509,34
Propriedades de investimento		

Quadro comparativo:

Descrição	Atividade CAE 1	Total
Vendas		
Prestações de serviços	340.091,78	340.091,78
Compras	985,99	985,99
Fornecimentos e serviços externos	108.778,34	108.778,34
Custo das mercadorias vendidas e matérias consumidas	998,61	998,61
Matérias primas, subsidiárias e de consumo	998,61	998,61
Gastos com o pessoal	219.785,03	219.785,03
Remunerações	179.193,10	179.193,10
Outros gastos	40.591,93	40.591,93
Ativos fixos tangíveis		
Propriedades de investimento		

9.2. Informação por mercado geográfico

Descrição	Mercado Interno	Comunitário	Extra- comunitário	Total
Vendas				
Prestações de serviços	339.978,92			339.978,92
Compras	1.024,32			1.024,32
Fornecimentos e serviços externos	86.824,57			86.824,57
Aquisições de ativos fixos tangíveis	49.509,34			49.509,34
Rendimentos suplementares:				




Quadro comparativo:

Descrição	Mercado Interno	Comunitário	Extra-comunitário	Total
Vendas				
Prestações de serviços	340.091,78			340.091,78
Compras	985,99			985,99
Fornecimentos e serviços externos	108.778,34			108.778,34
Rendimentos suplementares:				

9.3. Outras divulgações exigidas por diplomas legais

- Impostos em mora

A Entidade apresenta a sua situação regularizada perante as Finanças e Segurança Social.



10 - Impostos e contribuições**10.1. Divulgação dos seguintes principais componentes de gasto de imposto sobre o rendimento:**

Descrição	Valor Período	V. Período Anterior
Resultado antes de impostos do período	34.371,14	14.549,43
Imposto corrente		
Imposto diferido		
Imposto sobre o rendimento do período		
Tributações autónomas		
Taxa efetiva de imposto		

